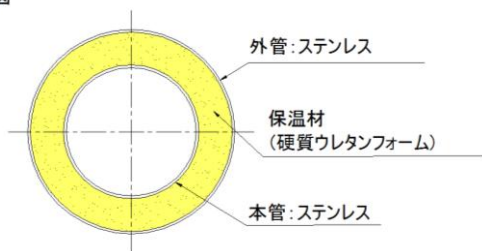


## 形式C-SS 本管:ステンレス(SUS304 Sch10) 外管:スパイラルダクト(ステンレス)


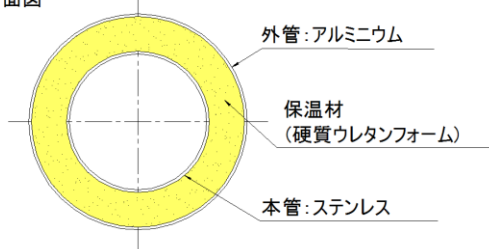
管断面図



規格サイズ	本管 d(mm)	外管 D(mm)	本管重量(kg)	水重量(kg)	保温材重量(kg)	外管重量(kg)	合計重量(kg/m)
50A/200φ	60.5×3.0	200×0.6	4.30	2.37	1.55	3.50	11.72
50A/250φ	60.5×3.0	250×0.6	4.30	2.37	2.52	4.37	13.50
50A/300φ	60.5×3.0	300×0.6	4.30	2.37	3.70	5.25	15.62
80A/200φ	89.1×3.0	200×0.6	6.43	5.42	1.36	3.50	16.71
80A/250φ	89.1×3.0	250×0.6	6.43	5.42	2.33	4.37	18.55
80A/300φ	89.1×3.0	300×0.6	6.43	5.42	3.51	5.25	20.61
100A/200φ	114.3×3.0	200×0.6	8.32	9.21	1.14	3.50	22.17
100A/250φ	114.3×3.0	250×0.6	8.32	9.21	2.11	4.37	24.01
150A/250φ	165.2×3.5	250×0.6	14.10	19.71	1.50	4.37	39.68
200A/300φ	216.3×4.0	300×0.6	21.16	34.08	1.84	5.25	62.33
250A/350φ	267.4×4.0	350×0.6	26.25	52.85	2.17	6.12	87.39
300A/400φ	318.5×4.5	400×0.6	35.20	75.23	2.49	7.00	119.92
350A/450φ	355.6×5.0	450×0.6	43.67	93.81	3.24	7.88	148.60
400A/500φ	406.4×5.0	500×0.6	50.00	123.41	3.61	8.75	185.77
450A/550φ	457.2×5.0	550×0.6	56.33	157.07	3.98	9.63	227.01

## 形式C-SA 本管:ステンレス(SUS304 Sch10) 外管:スパイラルダクト(アルミニウム)


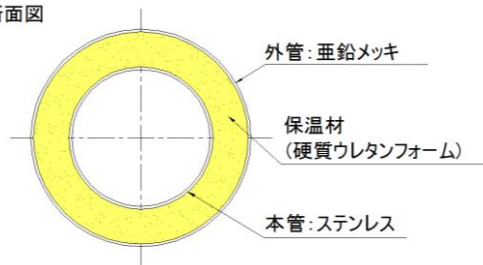
管断面図



規格サイズ	本管 d(mm)	外管 D(mm)	本管重量(kg)	水重量(kg)	保温材重量(kg)	外管重量(kg)	合計重量(kg/m)
50A/200φ	60.5×3.0	200×0.8	4.30	2.37	1.55	1.58	9.80
50A/250φ	60.5×3.0	250×0.8	4.30	2.37	2.52	1.98	11.17
50A/300φ	60.5×3.0	300×0.8	4.30	2.37	3.70	2.38	12.75
80A/200φ	89.1×3.0	200×0.8	6.43	5.42	1.36	1.58	14.79
80A/250φ	89.1×3.0	250×0.8	6.43	5.42	2.33	1.98	16.16
80A/300φ	89.1×3.0	300×0.8	6.43	5.42	3.51	2.38	17.74
100A/200φ	114.3×3.0	200×0.8	8.32	9.21	1.14	1.58	20.25
100A/250φ	114.3×3.0	250×0.8	8.32	9.21	2.11	1.98	21.62
150A/250φ	165.2×3.5	250×0.8	14.10	19.71	1.50	1.98	37.29
200A/300φ	216.3×4.0	300×0.8	21.16	34.08	1.84	2.38	59.46
250A/350φ	267.4×4.0	350×0.8	26.25	52.85	2.17	2.78	84.05
300A/400φ	318.5×4.5	400×0.8	35.20	75.23	2.49	3.18	116.10
350A/450φ	355.6×5.0	450×0.8	43.67	93.81	3.24	3.56	144.28
400A/500φ	406.4×5.0	500×0.8	50.00	123.41	3.61	3.96	180.98
450A/550φ	457.2×5.0	550×0.8	56.33	157.07	3.98	4.36	221.74

## 形式C-SZ 本管:ステンレス(SUS304 Sch10) 外管:スパイラルダクト(亜鉛メッキ)

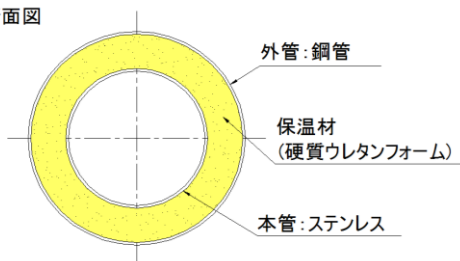
管断面図



規格サイズ	本管 d(mm)	外管 D(mm)	本管重量(kg)	水重量(kg)	保温材重量(kg)	外管重量(kg)	合計重量(kg/m)
50A/200φ	60.5×3.0	200×0.6	4.30	2.37	1.55	3.68	11.90
50A/250φ	60.5×3.0	250×0.6	4.30	2.37	2.52	4.61	13.80
50A/300φ	60.5×3.0	300×0.6	4.30	2.37	3.70	5.53	15.90
80A/200φ	89.1×3.0	200×0.6	6.43	5.42	1.36	3.68	16.89
80A/250φ	89.1×3.0	250×0.6	6.43	5.42	2.33	4.61	18.79
80A/300φ	89.1×3.0	300×0.6	6.43	5.42	3.51	5.53	20.89
100A/200φ	114.3×3.0	200×0.6	8.32	9.21	1.14	3.68	22.35
100A/250φ	114.3×3.0	250×0.6	8.32	9.21	2.11	4.61	24.25
150A/250φ	165.2×3.5	250×0.6	14.10	19.71	1.50	4.61	39.92
200A/300φ	216.3×4.0	300×0.6	21.16	34.08	1.84	5.53	62.61
250A/350φ	267.4×4.0	350×0.6	26.25	52.85	2.17	6.46	87.73
300A/400φ	318.5×4.5	400×0.6	35.20	75.23	2.49	7.38	120.30
350A/450φ	355.6×5.0	450×0.6	43.67	93.81	3.24	8.30	149.02
400A/500φ	406.4×5.0	500×0.6	50.00	123.41	3.61	9.23	186.25
450A/550φ	457.2×5.0	550×0.6	56.33	157.07	3.98	10.15	227.53

## 形式C-SS 本管:ステンレス(SUS304 Sch10) 外管:鋼管(STK400)

管断面図



規格サイズ	本管 d(mm)	外管 D(mm)	本管重量(kg)	水重量(kg)	保温材重量(kg)	外管重量(kg)	合計重量(kg/m)
50A/200φ	60.5×3.0	216.3×4.5	4.30	2.37	1.70	23.50	31.87
50A/250φ	60.5×3.0	267.4×6.0	4.30	2.37	2.66	38.68	48.01
50A/300φ	60.5×3.0	318.5×6.0	4.30	2.37	3.90	46.24	56.81
80A/200φ	89.1×3.0	216.3×4.5	6.43	5.42	1.51	23.50	36.86
80A/250φ	89.1×3.0	267.4×6.0	6.43	5.42	2.47	38.68	53.00
80A/300φ	89.1×3.0	318.5×6.0	6.43	5.42	3.72	46.24	61.81
100A/200φ	114.3×3.0	216.3×4.5	8.32	9.21	1.29	23.50	42.32
100A/250φ	114.3×3.0	267.4×6.0	8.32	9.21	2.25	38.68	58.46
150A/250φ	165.2×3.5	267.4×6.0	14.10	19.71	1.64	38.68	74.13
200A/300φ	216.3×4.0	318.5×6.0	21.16	34.08	2.04	46.24	103.52
250A/350φ	267.4×4.0	355.6×6.4	26.25	52.85	1.99	55.12	136.21
300A/400φ	318.5×4.5	406.4×6.4	35.20	75.23	2.31	63.13	175.87
350A/450φ	355.6×5.0	457.2×6.4	43.67	93.81	3.07	71.15	211.70
400A/500φ	406.4×5.0	508.0×6.4	50.00	123.41	3.46	79.17	256.04
450A/550φ	457.2×5.0	558.8×6.4	56.33	157.07	3.85	87.19	304.44